



Defensa Civil



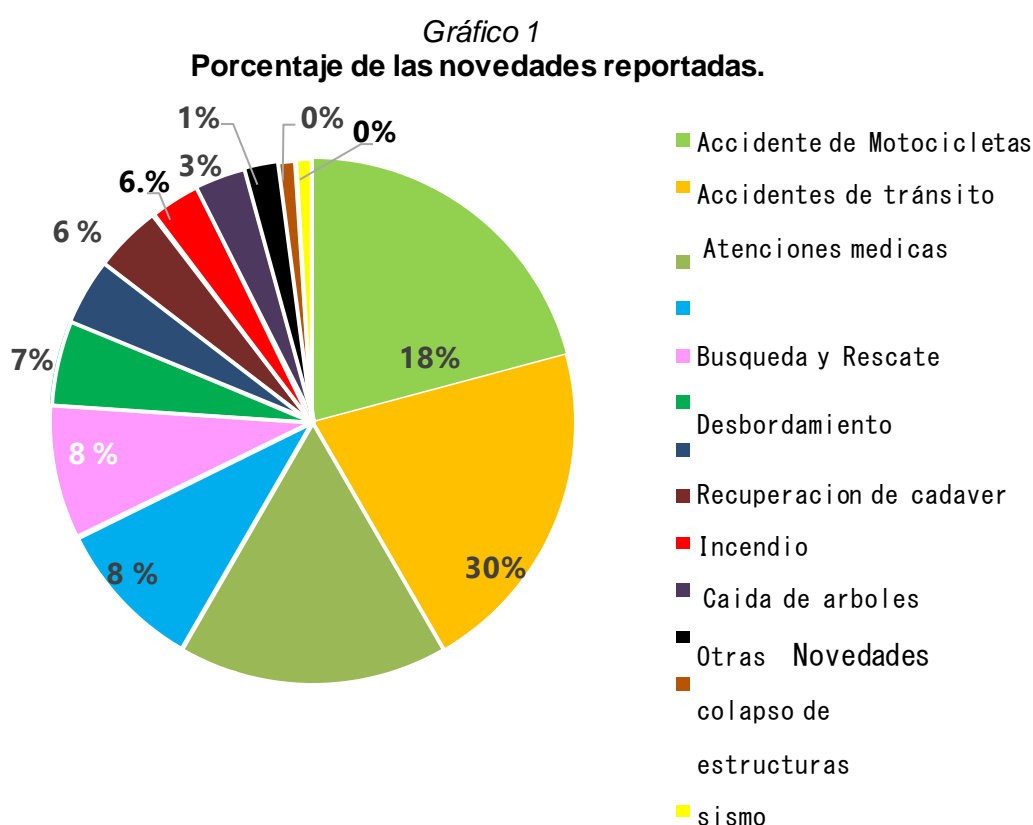
Defensa Civil

“Nos preparamos para servir”

Informe estadístico tercer trimestre 2021 (Octubre - Diciembre)

ASISTENCIAS

En este periodo, aproximadamente **Dosiento treinta y nueve (239)** asistencias fueron brindadas por miembros de la defensa civil en diversas circunstancias y diversos. Dichas circunstancias se desglosan en el gráfico a continuación.



HECHOS	Octubre	Noviembre	Diciembre	Total	%
Recuperaciones de cadáveres	5	5	6	16	7 %
Accidentes de tránsito	16	11	44	71	30 %
Incendios	5	4	6	15	6 %
Accidentes de motocicletas	0	2	41	43	18%
Inundaciones	2	0	0	2	1 %
búsqueda y rescate	11	5	2	18	7 %
Sismos	0	1	1	2	1 %
Otras novedades	1	3	2	6	2 %
Desbordamientos de ríos	18	1	0	19	8 %
Caídas de árboles	13	1	0	14	6 %
Colapsos de infraestructuras	1	1	1	3	1 %
Atenciones médicas	0	2	28	30	12 %
Deslizamientos de tierra	1	1	0	2	1 %

Total	45	40	41	126	100%
-------	----	----	----	-----	------

A continuación, se detallan los resultados de las novedades reportadas en el periodo señalado.

Tabla 1. Resultados de los sucesos reportados.


Personas Lesionadas	Personas Fallecidas	Personas Desaparecidas	Personas Desplazadas	Personas albergadas y/o asistidas	
					
161	54	3	0	Albergadas	Asistidas
0	0			0	0
Viviendas destruidas	Viviendas evacuadas	Viviendas anegadas	Puentes afectados	Poblados incomunicados	
					
26	0	125	4	11	

Tabla 2. Resultados mensuales de los sucesos reportados.

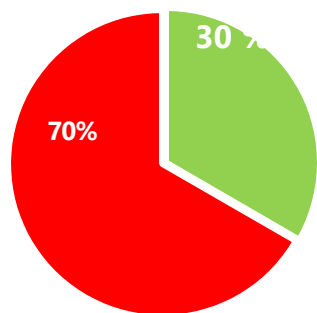
AFECCIONES	Octubre	Noviembre	Diciembre	TOTAL
Personas lesionadas	10	15	136	161
Personas fallecidas	8	18	28	54
Personas desaparecidas	2	0	1	3
Personas desplazadas	0	0	0	0
Personas albergadas	0	0	0	0
Personas asistidas	0	0	0	0
Viviendas destruidas	17	1	8	26
Viviendas evacuadas	0	0	0	0
Viviendas anegadas	85	40	0	125
Puentes afectados	4	0	0	4
Poblados incomunicados	11	0	0	11

Tabla 3. Variación de las variables medidas.

VARIABLES	Frecuencia		Diferencia		Variación
	2do TRIMESTRE 2021	3er TRIMESTRE 2021	Absoluta	Porcentual	
			PERIODO 1- PERIODO 2	PERIODO 1- PERIODO 2	
Personas lesionadas	77	161	84	44.8%	↑
Personas fallecidas	55	54	-1	13.7%	↓
Personas desaparecidas	6	3	-3	50%	↓
Personas desplazadas	2255	0	-2255	100%	↓
Personas albergadas y/o rescatadas	196	0	-196	100%	↓
Personas asistidas	48	0	-48	-100%	↓
Viviendas destruidas	26	26	-	--	→
Viviendas evacuadas	0	0	0	--	→
Viviendas anegadas	442	125	317	-83%	↓
Puentes afectados	1	4	3	90%	↑
Poblados incomunicados	13	11	2	-95%	↓

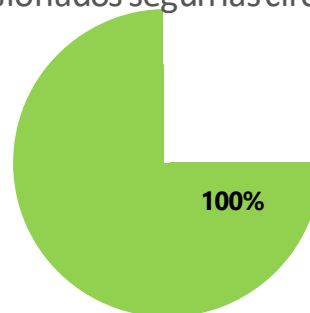
CIRCUNSTANCIAS EN LAS QUE SE REGISTRARON MUERTES Y LESIONES

Muertes según circunstancias



■ Accidente de tránsito ■ Incendios ■ Recuperación de cadáver

Lesionados según las circunstancias



■ Accidente de tránsito ■ Incendios ■ Búsquedas y rescate



Kirsy
Elaborado por
Kirsy Martinez Lantigua
Encargado Seccion Sala de Situacion
Departamento de Operaciones